

research

Beogradski Centar za ljudska prava – COVID 19

Novembar 2021.



ninamedia
research

Sadržaj

Sadržaj.....	1
Metodologija.....	3
Sociodemografske karakteristike ispitanika	4
Prikaz rezultata	5
Da li poznajete nekog zdravstvenog radnika koji je radio u COVID sistemu? (%)	6
Ukrštanje ciljnih grupa sa pitanjem: „Da li poznajete nekog zdravstvenog radnika koji je radio u COVID sistemu?“ .	7
Da li mislite da su ljudska prava zdravstvenih radnika bila kršena ili ugrožena tokom trajanja COVID epidemije? (%)	8
Ukrštanje ciljnih grupa sa pitanjem: „Da li mislite da su ljudska prava zdravstvenih radnika bila kršena ili ugrožena tokom trajanja COVID epidemije?“	9
Da li mislite da su ljudska prava zdravstvenih radnika bila kršena ili ugrožena tokom trajanja COVID epidemije? (%)	10
Ukrštanje ciljnih grupa sa pitanjem: „Da li mislite da su ljudska prava zdravstvenih radnika bila kršena ili ugrožena tokom trajanja COVID epidemije?“	11
Da li smatrate da su Vaša ljudska prava bila kršena ili ugrožena tokom trajanja COVID epidemije? (%).....	13
Ukrštanje ciljnih grupa sa pitanjem: „Da li smatrate da su Vaša ljudska prava bila kršena ili ugrožena tokom trajanja COVID epidemije?“	14
Da li ste tokom COVID epidemije koristili usluge zdravstvene zaštite u COVID jedinicama zbog oboljenja ili sumnje da ste oboleli od COVID-a:	15
Ukrštanje ciljnih grupa sa pitanjem: „Da li ste tokom COVID epidemije koristili usluge zdravstvene zaštite u COVID jedinicama zbog oboljenja ili sumnje da ste oboleli od COVID-a?“	16
Da li ste zadovoljni pruženim zdravstvenim uslugama u COVID jedinici:	17
Ukrštanje ciljnih grupa sa pitanjem: „Da li ste zadovoljni pruženim zdravstvenim uslugama u COVID jedinici?“	18
Da li ste zadovoljni pruženim zdravstvenim uslugama u COVID jedinici?	19
Da li su Vam tokom trajanja COVID epidemije, u javnim zdravstvenim ustanovama, bile omogućene usluge zdravstvene zaštite izvan onih koji se odnose na COVID oboljenje.....	20
Ukrštanje ciljnih grupa sa pitanjem: „Da li su Vam tokom trajanja COVID epidemije, u javnim zdravstvenim ustanovama, bile omogućene usluge zdravstvene zaštite izvan onih koji se odnose na COVID oboljenje?“	21
Da li su Vam tokom trajanja COVID epidemije, u javnim zdravstvenim ustanovama, bile omogućene usluge zdravstvene zaštite izvan onih koji se odnose na COVID oboljenje.....	22
Da li ste zdravstvenu uslugu izvan onih koji se odnose na COVID oboljenje, čije Vam ostvarivanje u javnim zdravstvenim ustanovama nije bilo dostupno tokom trajanja COVID epidemije, ostvarili u privatnoj zdravstvenoj ustanovi:.....	23
Ukrštanje ciljnih grupa sa pitanjem: „Da li ste zdravstvenu uslugu izvan onih koji se odnose na COVID oboljenje, čije Vam ostvarivanje u javnim zdravstvenim ustanovama nije bilo dostupno tokom trajanja COVID epidemije, ostvarili u privatnoj zdravstvenoj ustanovi?“	24

Kako ocenjujete, na skali od 1 od 10, rad Kriznog štaba tokom COVID epidemije. Ocena 1 je najniža ocena a ocena 10 najviša: 25

Ukrštanje ciljnih grupa sa pitanjem: „Kako ocenjujete, na skali od 1 od 10, rad Kriznog štaba tokom COVID epidemije. Ocena 1 je najniža ocena a ocena 10 najviša?“ 26

Metodologija

Cilj istraživanja: Percepcija građana o položaju medicinskog osoblja tokom trajanja pandemije COVID-19 i zadovoljstvo pruženom uslugom medicinskog lečenja.

Metoda sakupljanja podataka: je bila CAWI, kvantitativno istraživanje gde su ispitanici popunjavali upitnik online. Upitnik se popunjavao preko licenciranog softvera WARP IT.

Softver za unos podataka: WARP IT, profesionalni licencirani program za istraživanje tržišta sa velikim opsegom mogućnosti prilikom postavljanja projekta.

Softver za obradu podataka: SPSS 20.0

Veličina uzorka: 1003 ispitanika

Vrsta uzorka: prigodni.

Period sakupljanja podataka: 28.10.2021. – 5.11.2021. godine.

Sociodemografske karakteristike ispitanika

Veličina uzorka: 1003		%
Pol	Muški	45.9
	Ženski	54.1
Godine starosti	Do 30 godina života	16.8
	31-50 godina života	53.8
	51-65 godina života	24.1
	Preko 65 godina života	5.3
Nivo obrazovanja*	Osnovna škola	1.6
	Srednja škola	38.0
	Viša škola	16.1
	Fakultet-akademija	30.0
	Magistratura-master	13.0
	Doktorat	1.3
Nivo	Vojvodina	26.8
	Beograd	30.1
	Zapadna Srbija i Šumadija	24.1
	Istočna i južna Srbija	19.0
Članica	Nezaposlen-nezaposlena	19.2
	Radni odnos na određeno vreme u javnom sektoru	8.6
	Radni odnos na određeno vreme u privatnom sektoru	16.1
	Stalan radni odnos (na neodređeno vreme) u javnom sektoru	20.6
	Stalan radni odnos (na neodređeno vreme) u privatnom sektoru	28.4
	Preduzetnik ili druga vrsta radnog angažovanja	7.0
TOTAL		100.0

Tabela 1

* prilikom ukrštanja varijabli kategorije "viša škola", „fakultet-akademija“, "magistrature-master" i "doktorat" čine kategoriju „viša, fakultet“.

Prikaz rezultata

Nešto manje od tri četvrtine ispitanih (73.4%) navodi da poznaje zdravstvene radnike koji su radili u COVID sistemu (u većoj meri žene, oni sa najmanje završenom srednjom školom i zaposleni na neodređeno u javnom sektoru), dok ostali ne poznaju takve zdravstvene radnike.

Da su ljudska prava zdravstvenih radnika bila ugrožena ili kršena tokom pandemije COVID 19 misli 59% ispitanika (u većoj meri zaposleni i stanovnici Vojvodine ili Beograda), dok ostalih 41% smatra suprotno.

Po mišljenju ispitanika zdravstvenim radnicima su tokom pandemije u najvećoj meri ugrožena sledeća prava – trajanje smena je bilo predugo (22%), nije bilo obezbeđeno dovoljno zaštitnih sredstava i opreme za ličnu zaštitu (17.3%), za povećani obim posla i rad sa povećanim rizikom nisu bili adekvatno plaćeni (16.6%), kao i da im nije bilo dopušteno da izražavaju mišljenje o organizaciji i uslovima rada (12%), dok se ostali odgovori navode u manje od 10% slučajeva.

Kada su pitani za kršenje ili ugrožavanje njihovih ličnih ljudskih prava tokom trajanje COVID epidemije, malo više od polovine ispitanih (52.2%) daje potvrđan odgovor tj. da su imali takvo iskustvo (i to su u većoj meri najmlađi ispitanici, nezaposleni kao i stanovnici Vojvodine i Beograda).

Oko 55% ispitanih navodi da nije koristilo usluge zdravstvene zaštite u COVID jedinicama zbog oboljenja ili sumnje da su oboleli od COVID-a (u većoj meri nezaposleni ili zaposleni na određeno vreme bez obzira na sektor u kom rade), dok su ostali koristili te usluge.

Od ispitanika koji su koristili usluge zdravstvene zaštite u COVID jedinicama skoro tri četvrtine (73.5%) je zadovoljno istim, dok je preostalih 26% nezadovoljno.

Glavni razlozi za nezadovoljstvo uslugom u COVID jedinicama ispitanici navode nedostatak zdravstvenog osoblja u odnosu na obim posla (44.7%), nezadovoljavajuću organizaciju rada u COVID jedinici (32.2%) i neadekvatno ili neprofesionalno ponašanje zdravstvenog osoblja u COVID jedinici (22.1%).

Na pitanje da li su im tokom trajanja COVID epidemije, u javnim zdravstvenim ustanovama, bile omogućene usluge zdravstvene zaštite izvan onih koje se odnose na COVID oboljenje, najveći procenat ispitanih odgovara sledeće (44.2%) - pojedine usluge mi nisu bile dostupne i omogućene ili je njihovo ostvarivanje bilo značajno otežano, dok nešto više od petine (21.9%) navodi da su im sve usluge bile pružene, 25% njih nije imalo potrebe za tim zdravstvenim uslugama, a 8.4% ispitanih navodi da im nijedna zdravstvena usluga nije bila dostupna niti omogućena.

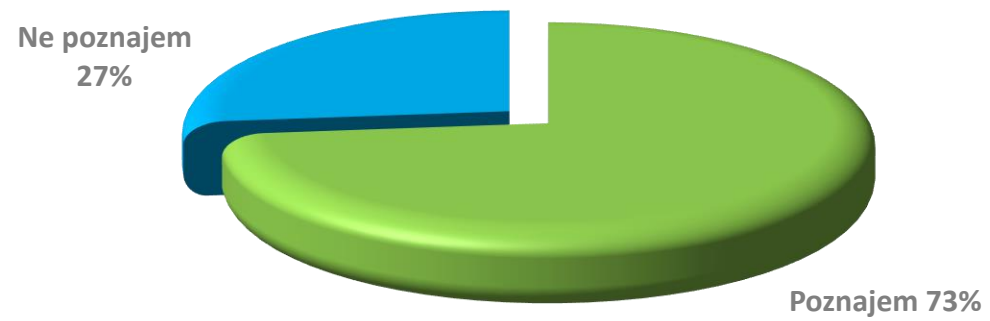
Ispitanici koji su bili uskraćeni za zdravstvene usluge uglavnom navode da su to bili preventivni pregledi (27.9%), pregledi zbog lakših hroničnih oboljenja (22.1%) ili pregledi zbog lakših akutnih oboljenja (20.6%). Oko 13% ispitanih navodi da su bili uskraćeni za preglede zbog težeg hroničnog oboljenja, dok su ostali odgovori navođeni u manje od 10% slučajeva.

Nešto više od polovine (55.4%) onih koji su bili uskraćeni za zdravstvene usluge u javnim ustanovama te usluge su ostvarili u privatnim ustanovama (u većoj meri ispitanici sa najvišim nivoima obrazovanja, najstariji, zaposleni na neodređeno, kao i Vojvođani i Beograđani), dok ostatak (44.6%) to nije uradio.

Najbolju prosečnu ocenu rada tokom COVID epidemije ispitanici daju zdravstvenim radnicima (**7.4** – na skali od 1-10 gde je prosek 5.5), dok su krizni štab (**4.1**) i Vlada Republike Srbije (**3.7**) ocenjeni ispod proseka.

Da li poznajete nekog zdravstvenog radnika koji je radio u COVID sistemu?

Total uzorak.



Grafikon 1

Ukrštanje ciljnih grupa sa pitanjem: „Da li poznajete nekog zdravstvenog radnika koji je radio u COVID sistemu?“

Napomena: Crvenim su označeni statistički značajni podaci.

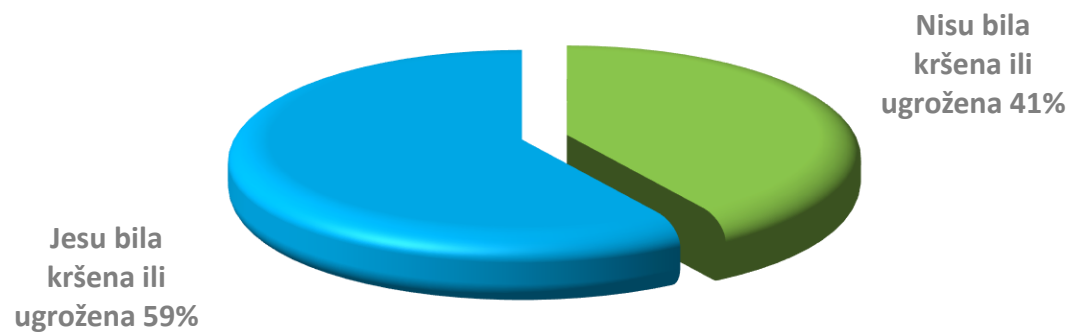
	Muški pol	Ženski pol	Osnovna škola	Srednja škola	Viša, fakultet	Do 30 godina života	31-50 godina života	51-65 godina života	Preko 65 godina života
Poznajem	9.2%	15.5%	8.1%	13.6%	14.3%	17.0%	15.8%	1.9%	4.4%
Ne poznajem	11.5%	15.7%	11.8%	12.4%	16.1%	17.4%	15.9%	5.7%	
Total	100.0%	100.0%	100.0%	100.0%	100.0%	100.0%	100.0%	100.0%	100.0%

	Nezaposlen-nezaposlena	Radni odnos na određeno vreme u javnom sektoru	Radni odnos na određeno vreme u privatnom sektoru	Stalan radni odnos (na neodređeno vreme) u javnom sektoru	Stalan radni odnos (na neodređeno vreme) u privatnom sektoru	Preduzetnik ili druga vrsta radnog angažovanja	Vojvodina	Beograd	Zapadna Srbija i Šumadija	Istočna i južna Srbija
Poznajem	71.9%	68.2%	55.8%	89.1%	73.4%	77.8%	71.2%	73.1%	73.6%	76.8%
Ne poznajem	28.1%	31.8%	44.2%	10.9%	26.6%	22.2%	28.8%	26.9%	26.4%	23.2%
Total	100.0%	100.0%	100.0%	100.0%	100.0%	100.0%	100.0%	100.0%	100.0%	100.0%

Tabela 2

Da li mislite da su ljudska prava zdravstvenih radnika bila kršena ili ugrožena tokom trajanja COVID epidemije?

Total uzorak.



Grafikon 2

Ukrštanje ciljnih grupa sa pitanjem: „Da li mislite da su ljudska prava zdravstvenih radnika bila kršena ili ugrožena tokom trajanja COVID epidemije?“

Napomena: Crvenim su označeni statistički značajni podaci.

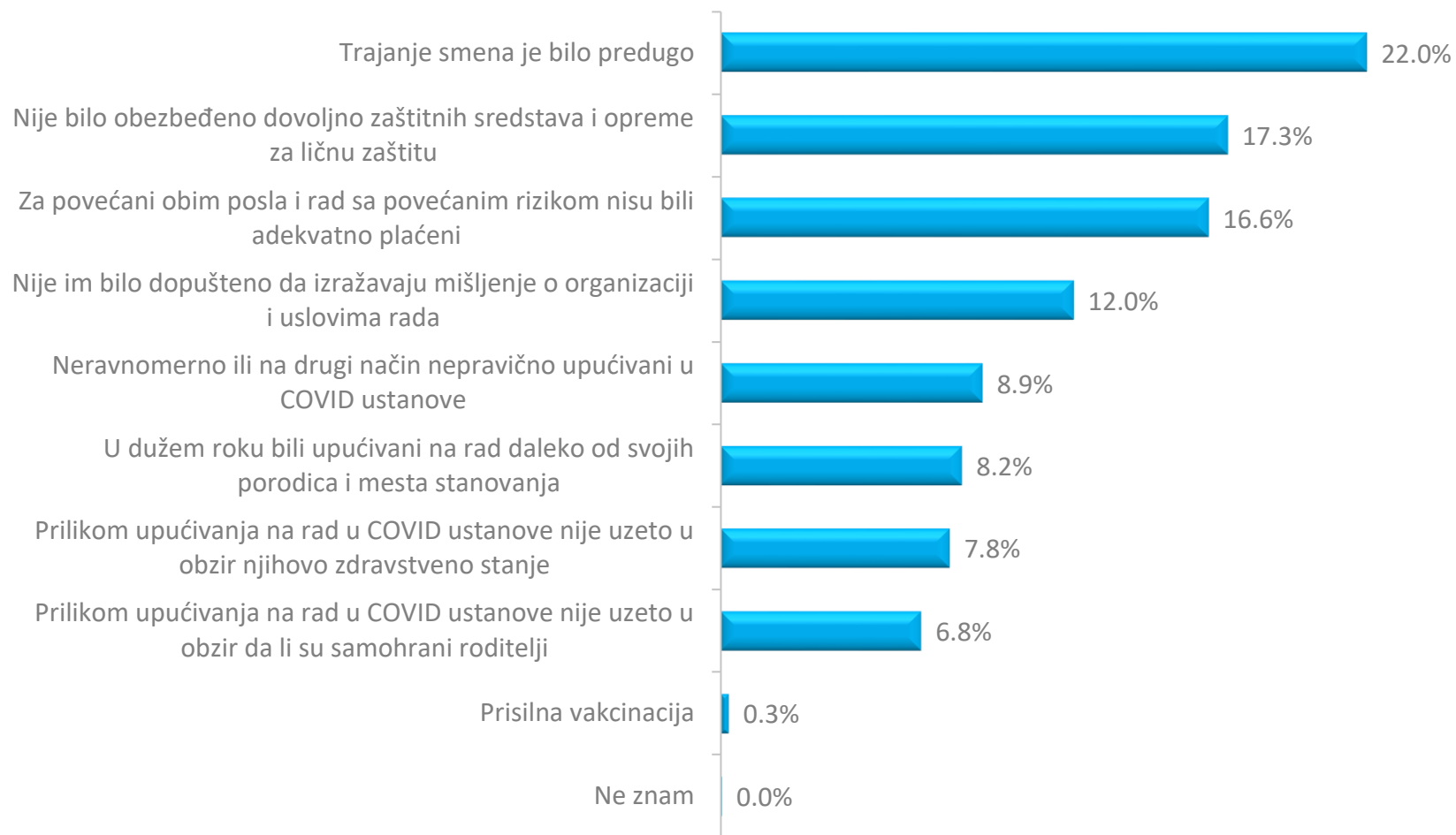
	Muški pol	Ženski pol	Osnovna škola	Srednja škola	Viša, fakultet	Do 30 godina života	31-50 godina života	51-65 godina života	Preko 65 godina života
Nisu bila kršena ili ugrožena	41.4%	40.7%	31.3%	42.0%	40.6%	32.6%	42.9%	42.7%	40.7%
Jesu bila kršena ili ugrožena	58.6%	59.3%	68.8%	58.0%	59.4%	67.4%	57.1%	57.3%	59.3%
Total	100.0%	100.0%	100.0%	100.0%	100.0%	100.0%	100.0%	100.0%	100.0%

	Nezaposlen-nezaposlena	Radni odnos na određeno vreme u javnom sektoru	Radni odnos na određeno vreme u privatnom sektoru	Stalan radni odnos (na neodređeno vreme) u javnom sektoru	Stalan radni odnos (na neodređeno vreme) u privatnom sektoru	Preduzetnik ili druga vrsta radnog angažovanja	Vojvodina	Beograd	Zapadna Srbija i Šumadija	Istočna i južna Srbija
Nisu bila kršena ili ugrožena	44.4%	51.1%	34.5%	45.0%	36.9%	38.9%	35.0%	36.7%	46.7%	49.0%
Jesu bila kršena ili ugrožena	55.6%	48.9%	65.5%	55.0%	63.1%	61.1%	65.0%	63.3%	53.3%	51.0%
Total	100.0%	100.0%	100.0%	100.0%	100.0%	100.0%	100.0%	100.0%	100.0%	100.0%

Tabela 3

Da li mislite da su ljudska prava zdravstvenih radnika bila kršena ili ugrožena tokom trajanja COVID epidemije?

Poduzorak ispitanika koji su naveli da su kršena prava radnicima.



Grafikon 3

Ukrštanje ciljnih grupa sa pitanjem: „Da li mislite da su ljudska prava zdravstvenih radnika bila kršena ili ugrožena tokom trajanja COVID epidemije“

	Muški pol	Ženski pol	Osnovna škola	Srednja škola	Viša, fakultet	Do 30 godina života	31-50 godina života	51-65 godina života	Preko 65 godina života
Nije bilo obezbeđeno dovoljno zaštitnih sredstava i opreme za ličnu zaštitu	17.6%	17.0%	14.8%	16.4%	17.8%	14.5%	18.7%	17.6%	12.3%
Trajanje smena je bilo predugo	21.0%	22.8%	25.9%	22.4%	21.7%	23.1%	21.3%	22.8%	21.9%
U dužem roku bili upućivani na rad daleko od svojih porodica i mesta stanovanja	7.8%	8.5%	7.4%	7.6%	8.6%	10.0%	7.0%	8.9%	10.5%
Neravnomerno ili na drugi način nepravično upućivani u COVID ustanove	9.2%	8.7%	3.7%	7.4%	9.9%	7.9%	9.5%	8.5%	8.8%
Prilikom upućivanja na rad u COVID ustanove nije uzeto u obzir njihovo zdravstveno stanje	7.6%	7.9%	18.5%	8.3%	7.3%	7.6%	7.9%	7.9%	7.0%
Prilikom upućivanja na rad u COVID ustanove nije uzeto u obzir da li su samohrani roditelji	6.9%	6.7%	7.4%	8.0%	6.1%	7.9%	6.7%	6.3%	6.1%
Nije im bilo dopušteno da izražavaju mišljenje o organizaciji i uslovima rada	12.9%	11.3%	7.4%	11.6%	12.3%	12.9%	11.7%	11.3%	14.9%
Za povećani obim posla i rad sa povećanim rizikom nisu bili adekvatno plaćeni	16.6%	16.6%	14.8%	17.6%	16.1%	15.7%	17.0%	16.2%	17.5%
Ne znam	0.0%	0.1%	0.0%	0.1%	0.0%	0.0%	0.0%	0.0%	0.9%
Prisilna vakcinacija	0.3%	0.3%	0.0%	0.5%	0.1%	0.5%	0.2%	0.4%	0.0%
Total	100.0%	100.0%	100.0%	100.0%	100.0%	100.0%	100.0%	100.0%	100.0%

Tabela 4

	Nezaposlen- nezaposlena	Radni odnos na određeno vreme u javnom sektoru	Radni odnos na određeno vreme u privatnom sektoru	Stalan radni odnos (na neodređeno vreme) u javnom sektoru	Stalan radni odnos (na neodređeno vreme) u privatnom sektoru	Preduzetnik ili druga vrsta radnog angažovanja	Vojvodina	Beograd	Zapadna Srbija i Šumadija	Istočna i južna Srbija
Nije bilo obezbeđeno dovoljno zaštitnih sredstava i opreme za ličnu zaštitu	15.4%	20.2%	18.5%	16.9%	17.8%	16.3%	17.4%	17.2%	16.1%	18.6%
Trajanje smena je bilo predugo	20.6%	26.0%	22.0%	21.4%	23.2%	19.8%	22.2%	21.9%	23.7%	20.0%
U dužem roku bili upućivani na rad daleko od svojih porodica i mesta stanovanja	8.3%	7.7%	9.2%	7.7%	8.1%	8.1%	6.6%	8.9%	9.6%	8.2%
Neravnomerno ili na drugi način nepravično upućivani u COVID ustanove	9.2%	9.6%	6.6%	11.1%	8.5%	8.1%	9.5%	8.7%	7.7%	9.6%
Prilikom upućivanja na rad u COVID ustanove nije uzeto u obzir njihovo zdravstveno stanje	7.6%	6.7%	6.4%	9.5%	7.8%	7.6%	6.6%	7.7%	10.3%	7.3%
Prilikom upućivanja na rad u COVID ustanove nije uzeto u obzir da li su samohrani roditelji	7.3%	4.8%	9.2%	4.7%	7.0%	6.4%	6.2%	6.4%	7.0%	8.7%
Nije im bilo dopušteno da izražavaju mišljenje o organizaciji i uslovima rada	14.2%	11.5%	12.7%	11.5%	10.5%	12.8%	12.9%	12.2%	9.6%	13.0%
Za povećani obim posla i rad sa povećanim rizikom nisu bili adekvatno plaćeni	17.1%	13.5%	14.5%	17.2%	16.6%	20.3%	18.0%	16.9%	15.8%	14.4%
Ne znam	0.0%	0.0%	0.0%	0.0%	0.0%	0.6%	0.2%	0.0%	0.0%	0.0%
Prisilna vakcinacija	0.2%	0.0%	0.9%	0.0%	0.3%	0.0%	0.5%	0.1%	0.2%	0.3%
Total	100.0%	100.0%	100.0%	100.0%	100.0%	100.0%	100.0%	100.0%	100.0%	100.0%

Tabela 5

Da li smatrate da su Vaša ljudska prava bila kršena ili ugrožena tokom trajanja COVID epidemije?

Total uzorak.



Grafikon 4

Ukrštanje ciljnih grupa sa pitanjem: „Da li smatrate da su Vaša ljudska prava bila kršena ili ugrožena tokom trajanja COVID epidemije?“

Napomena: Crvenim su označeni statistički značajni podaci.

	Muški pol	Ženski pol	Osnovna škola	Srednja škola	Viša, fakultet	Do 30 godina života	31-50 godina života	51-65 godina života	Preko 65 godina života
Da	52.7%	51.7%	56.3%	49.0%	54.0%	64.0%	52.9%	42.3%	51.9%
Ne	47.3%	48.3%	43.8%	51.0%	46.0%	36.0%	47.1%	57.7%	48.1%
Total	100.0%	100.0%	100.0%	100.0%	100.0%	100.0%	100.0%	100.0%	100.0%

	Nezaposlen-nezaposlena	Radni odnos na određeno vreme u javnom sektoru	Radni odnos na određeno vreme u privatnom sektoru	Stalan radni odnos (na neodređeno vreme) u javnom sektoru	Stalan radni odnos (na neodređeno vreme) u privatnom sektoru	Preduzetnik ili druga vrsta radnog angažovanja	Vojvodina	Beograd	Zapadna Srbija i Šumadija	Istočna i južna Srbija
Da	60.2%	30.7%	49.7%	44.1%	58.3%	61.1%	58.8%	53.2%	48.0%	46.4%
Ne	39.8%	69.3%	50.3%	55.9%	41.7%	38.9%	41.2%	46.8%	52.0%	53.6%
Total	100.0%	100.0%	100.0%	100.0%	100.0%	100.0%	100.0%	100.0%	100.0%	100.0%

Tabela 6

Da li ste tokom COVID epidemije koristili usluge zdravstvene zaštite u COVID jedinicama zbog oboljenja ili sumnje da ste oboleli od COVID-a?

Total uzorak.



Grafikon 5

Ukrštanje ciljnih grupa sa pitanjem: „Da li ste tokom COVID epidemije koristili usluge zdravstvene zaštite u COVID jedinicama zbog oboljenja ili sumnje da ste oboleli od COVID-a?“

Napomena: Crvenim su označeni statistički značajni podaci.

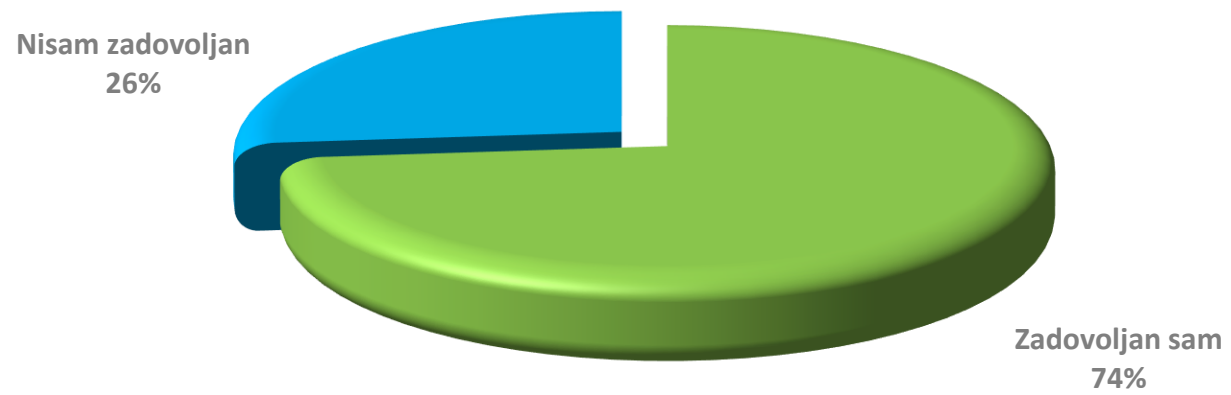
	Muški pol	Ženski pol	Osnovna škola	Srednja škola	Viša, fakultet	Do 30 godina života	31-50 godina života	51-65 godina života	Preko 65 godina života
Da	43.9%	46.1%	31.3%	44.6%	45.8%	44.2%	46.0%	45.5%	37.0%
Ne	56.1%	53.9%	68.8%	55.4%	54.2%	55.8%	54.0%	54.5%	63.0%
Total	100.0%	100.0%	100.0%	100.0%	100.0%	100.0%	100.0%	100.0%	100.0%

	Nezaposlen-nezaposlena	Radni odnos na određeno vreme u javnom sektoru	Radni odnos na određeno vreme u privatnom sektoru	Stalan radni odnos (na neodređeno vreme) u javnom sektoru	Stalan radni odnos (na neodređeno vreme) u privatnom sektoru	Preduzetnik ili druga vrsta radnog angažovanja	Vojvodina	Beograd	Zapadna Srbija i Šumadija	Istočna i južna Srbija
Da	36.2%	38.6%	40.0%	58.8%	48.6%	34.7%	42.3%	45.1%	50.8%	41.8%
Ne	63.8%	61.4%	60.0%	41.2%	51.4%	65.3%	57.7%	54.9%	49.2%	58.2%
Total	100.0%	100.0%	100.0%	100.0%	100.0%	100.0%	100.0%	100.0%	100.0%	100.0%

Tabela 7

Da li ste zadovoljni pruženim zdravstvenim uslugama u COVID jedinici?

Total uzorak.



Grafikon 6

Ukrštanje ciljnih grupa sa pitanjem: „Da li ste zadovoljni pruženim zdravstvenim uslugama u COVID jedinici?“

Napomena: Crvenim su označeni statistički značajni podaci.

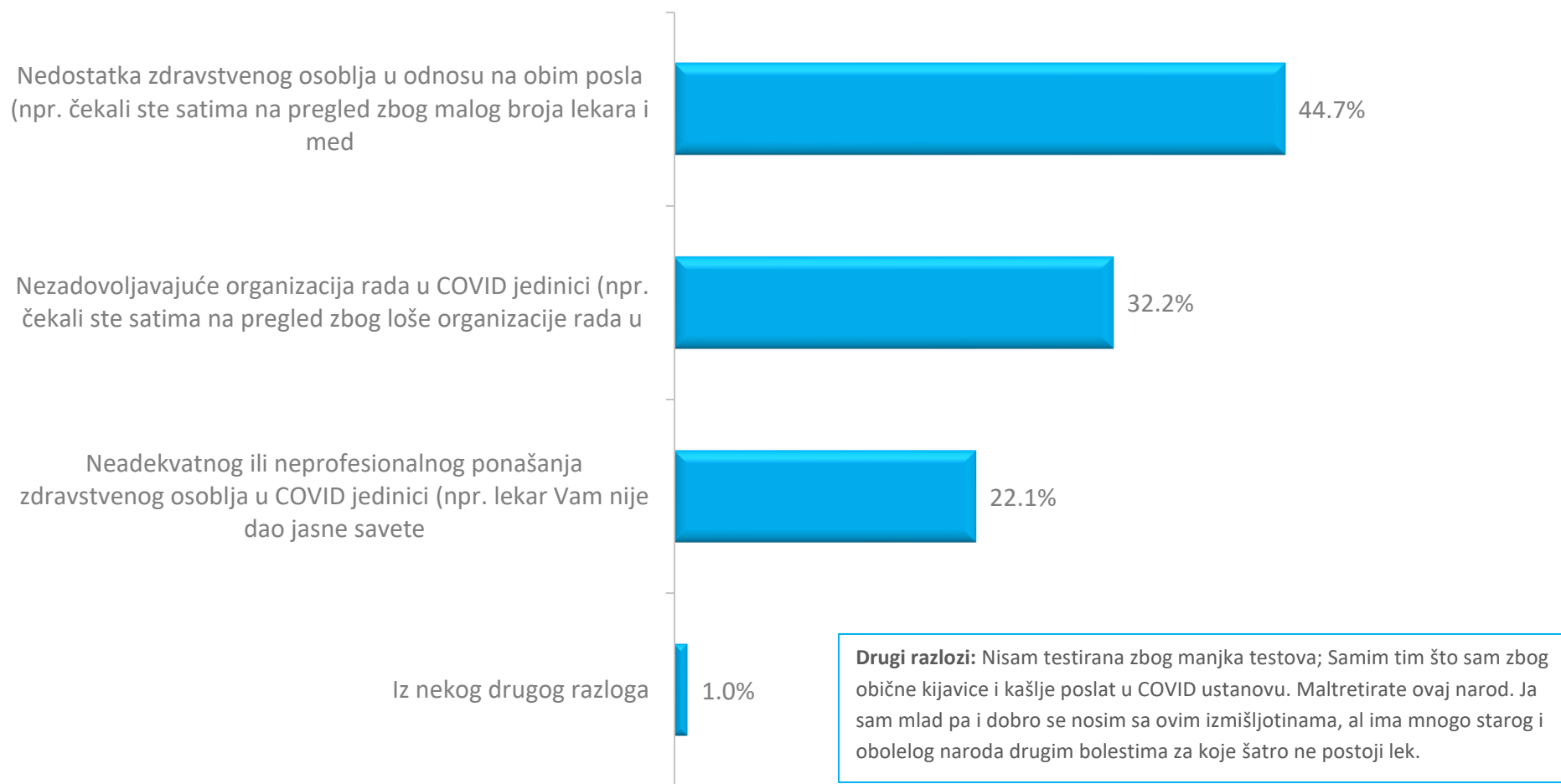
	Muški pol	Ženski pol	Osnovna škola	Srednja škola	Viša, fakultet	Do 30 godina života	31-50 godina života	51-65 godina života	Preko 65 godina života
Da	73.8%	73.3%	60.0%	69.9%	76.0%	68.4%	73.5%	73.2%	95.0%
Ne	26.2%	26.7%	40.0%	30.1%	24.0%	31.6%	26.5%	26.8%	5.0%
Total	100.0%	100.0%	100.0%	100.0%	100.0%	100.0%	100.0%	100.0%	100.0%

	Nezaposlen-nezaposlena	Radni odnos na određeno vreme u javnom sektoru	Radni odnos na određeno vreme u privatnom sektoru	Stalan radni odnos (na neodređeno vreme) u javnom sektoru	Stalan radni odnos (na neodređeno vreme) u privatnom sektoru	Preduzetnik ili druga vrsta radnog angažovanja	Vojvodina	Beograd	Zapadna Srbija i Šumadija	Istočna i južna Srbija
Da	76.1%	61.8%	68.2%	75.0%	74.5%	84.0%	75.9%	71.9%	70.4%	77.8%
Ne	23.9%	38.2%	31.8%	25.0%	25.5%	16.0%	24.1%	28.1%	29.6%	22.2%
Total	100.0%	100.0%	100.0%	100.0%	100.0%	100.0%	100.0%	100.0%	100.0%	100.0%

Tabela 8

Da li ste zadovoljni pruženim zdravstvenim uslugama u COVID jedinici?

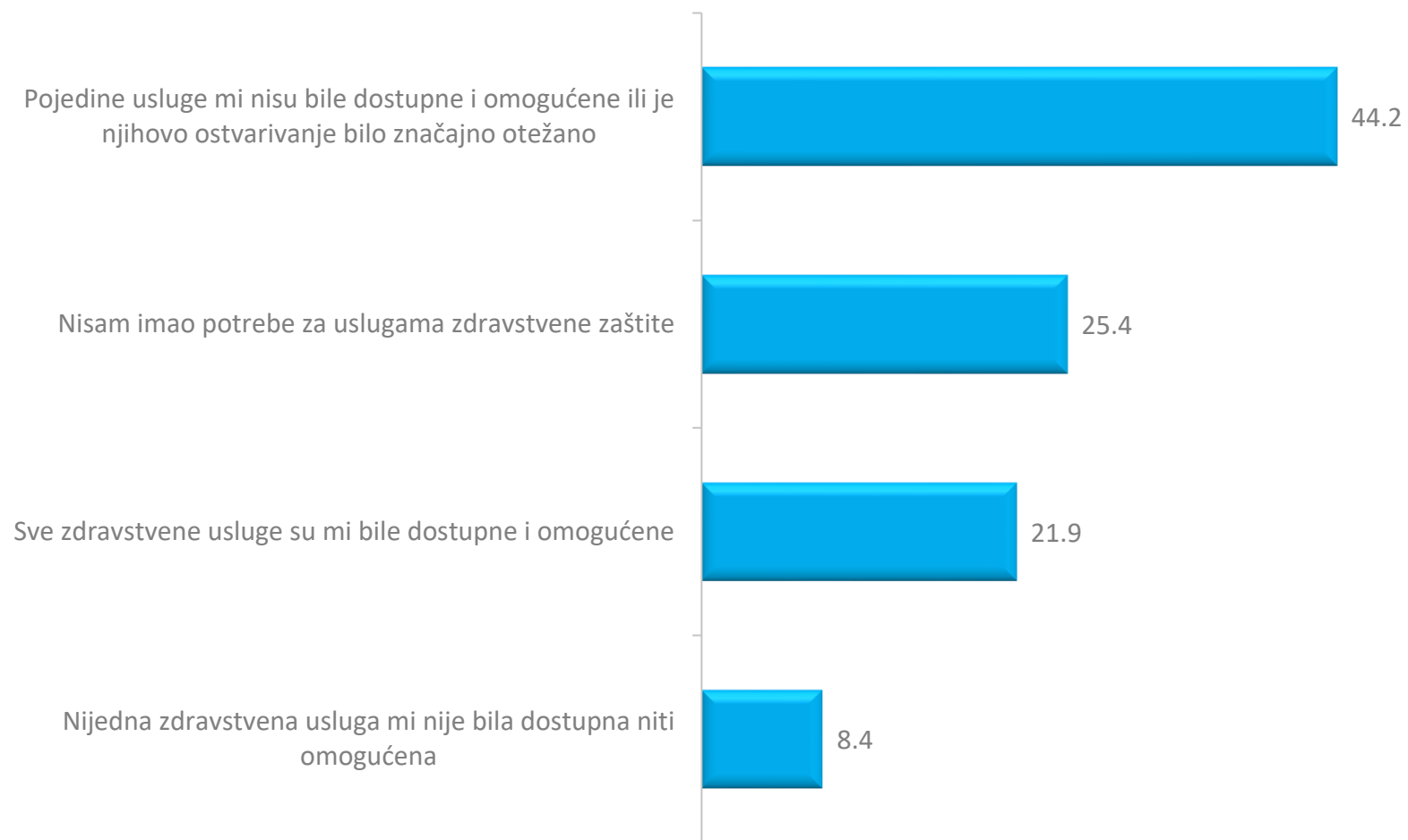
Poduzorak ispitanika koji su nezadovoljni uslugom koju su dobili prilikom odlaska u zdravstvenu jedinicu zbog covida ili sumnje na covid.



Grafikon 7

Da li su Vam tokom trajanja COVID epidemije, u javnim zdravstvenim ustanovama, bile omogućene usluge zdravstvene zaštite izvan onih koji se odnose na COVID oboljenje? (%)

Total uzorak.



Grafikon 8

Ukrštanje ciljnih grupa sa pitanjem: „Da li su Vam tokom trajanja COVID epidemije, u javnim zdravstvenim ustanovama, bile omogućene usluge zdravstvene zaštite izvan onih koji se odnose na COVID oboljenje?“

Napomena: Crvenim su označeni statistički značajni podaci.

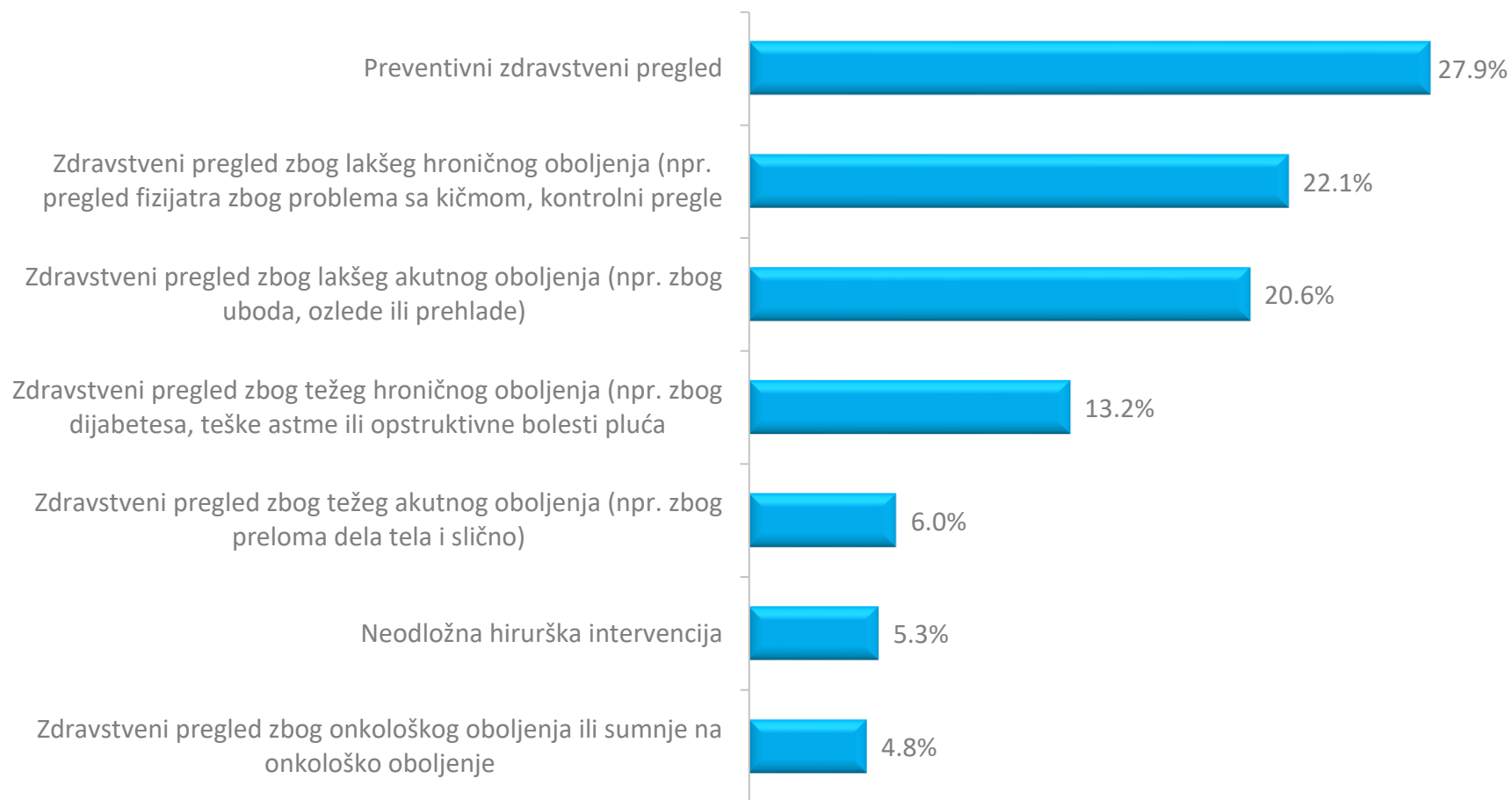
	Muški pol	Ženski pol	Osnovna škola	Srednja škola	Viša, fakultet	Do 30 godina života	31-50 godina života	51-65 godina života	Preko 65 godina života
Sve zdravstvene usluge su mi bile dostupne i omogućene	26.4%	18.1%	18.8%	22.4%	21.7%	27.3%	21.6%	19.9%	16.7%
Pojedine usluge mi nisu bile dostupne i omogućene ili je njihovo ostvarivanje bilo značajno otežano	39.2%	48.5%	31.3%	41.8%	46.1%	37.2%	43.6%	49.2%	50.0%
Nijedna zdravstvena usluga mi nije bila dostupna niti omogućena	6.8%	9.8%	12.5%	11.6%	6.3%	8.1%	7.1%	11.4%	9.3%
Nisam imao potrebe za uslugama zdravstvene zaštite	27.5%	23.7%	37.5%	24.2%	25.9%	27.3%	27.6%	19.5%	24.1%
Total	100.0%	100.0%	100.0%	100.0%	100.0%	100.0%	100.0%	100.0%	100.0%

	Nezaposlen-nezaposlena	Radni odnos na određeno vreme u javnom sektoru	Radni odnos na određeno vreme u privatnom sektoru	Stalan radni odnos (na neodređeno vreme) u javnom sektoru	Stalan radni odnos (na neodređeno vreme) u privatnom sektoru	Preduzetnik ili druga vrsta radnog angažovanja	Vojvodina	Beograd	Zapadna Srbija i Šumadija	Istočna i južna Srbija
Sve zdravstvene usluge su mi bile dostupne i omogućene	21.9%	15.9%	21.2%	26.1%	22.4%	16.7%	23.0%	16.6%	21.1%	29.9%
Pojedine usluge mi nisu bile dostupne i omogućene ili je njihovo ostvarivanje bilo značajno otežano	44.4%	51.1%	44.8%	41.7%	43.1%	45.8%	43.4%	43.8%	46.7%	42.8%
Nijedna zdravstvena usluga mi nije bila dostupna niti omogućena	7.7%	8.0%	17.6%	7.1%	5.9%	4.2%	6.9%	7.8%	13.4%	5.2%
Nisam imao potrebe za uslugama zdravstvene zaštite	26.0%	25.0%	16.4%	25.1%	28.6%	33.3%	26.6%	31.8%	18.7%	22.2%
Total	100.0%	100.0%	100.0%	100.0%	100.0%	100.0%	100.0%	100.0%	100.0%	100.0%

Tabela 9

Da li su Vam tokom trajanja COVID epidemije, u javnim zdravstvenim ustanovama, bile omogućene usluge zdravstvene zaštite izvan onih koji se odnose na COVID oboljenje?

Poduzorak ispitanika kojima nije pružena neka zdravstvena usluga izvan Covida.



Grafikon 9

Da li ste zdravstvenu uslugu izvan onih koji se odnose na COVID oboljenje, čije Vam ostvarivanje u javnim zdravstvenim ustanovama nije bilo dostupno tokom trajanja COVID epidemije, ostvarili u privatnoj zdravstvenoj ustanovi?

Poduzorak ispitanika koji su bili uskraćeni za zdravstveni pregled.



Grafikon 10

Ukrštanje ciljnih grupa sa pitanjem: „Da li ste zdravstvenu uslugu izvan onih koji se odnose na COVID oboljenje, čije Vam ostvarivanje u javnim zdravstvenim ustanovama nije bilo dostupno tokom trajanja COVID epidemije, ostvarili u privatnoj zdravstvenoj ustanovi?“

Napomena: Crvenim su označeni statistički značajni podaci.

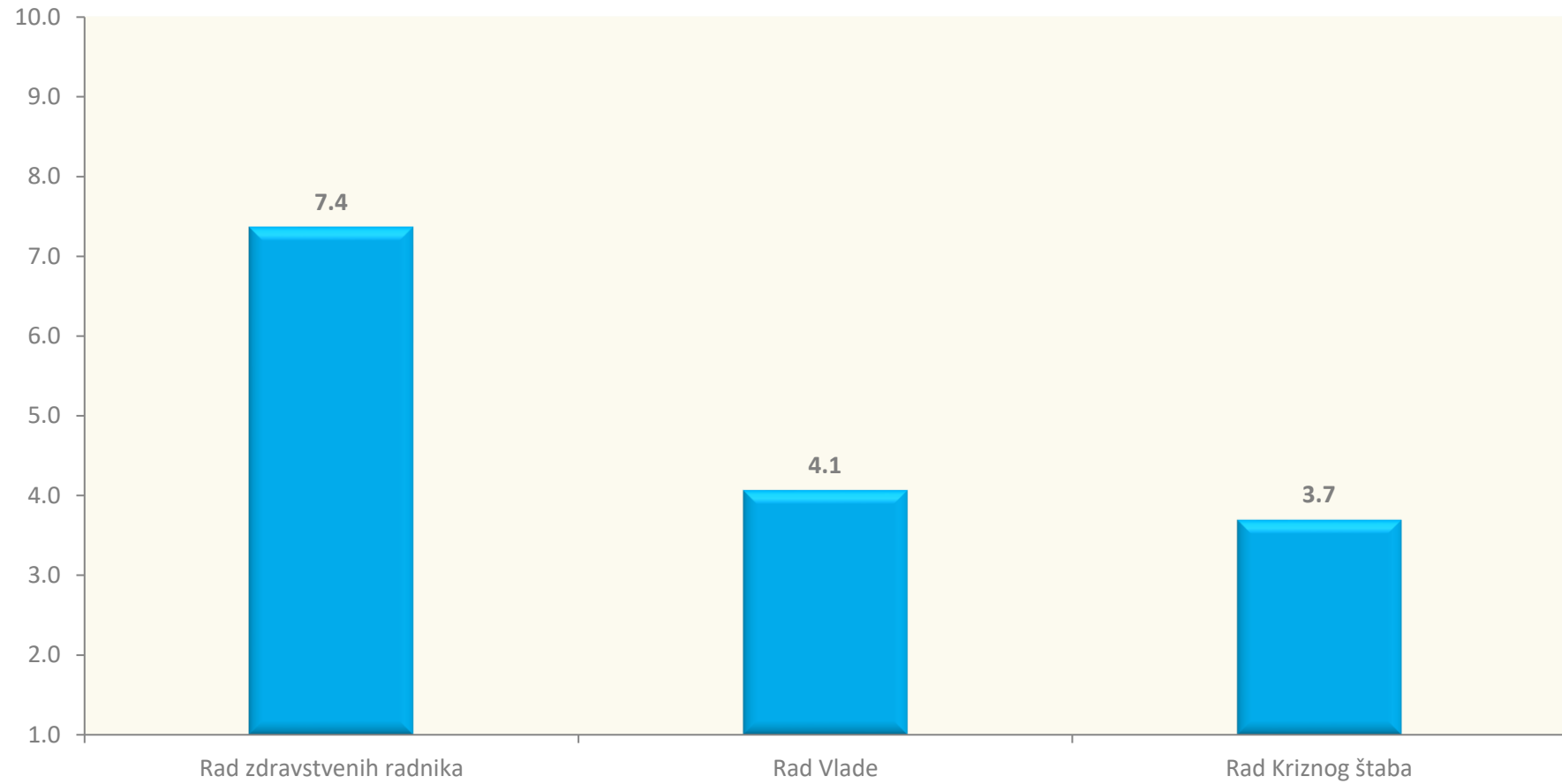
	Muški pol	Ženski pol	Osnovna škola	Srednja škola	Viša, fakultet	Do 30 godina života	31-50 godina života	51-65 godina života	Preko 65 godina života
Da	51.9%	57.8%	28.6%	45.4%	62.3%	59.0%	58.8%	43.6%	71.9%
Ne	48.1%	42.2%	71.4%	54.6%	37.7%	41.0%	41.2%	56.4%	28.1%
Total	100.0%	100.0%	100.0%	100.0%	100.0%	100.0%	100.0%	100.0%	100.0%

	Nezaposlen-nezaposlena	Radni odnos na određeno vreme u javnom sektoru	Radni odnos na određeno vreme u privatnom sektoru	Stalan radni odnos (na neodređeno vreme) u javnom sektoru	Stalan radni odnos (na neodređeno vreme) u privatnom sektoru	Preduzetnik ili druga vrsta radnog angažovanja	Vojvodina	Beograd	Zapadna Srbija i Šumadija	Istočna i južna Srbija
Da	52.9%	53.8%	41.7%	58.3%	64.8%	58.3%	61.6%	61.0%	46.6%	50.5%
Ne	47.1%	46.2%	58.3%	41.7%	35.2%	41.7%	38.4%	39.0%	53.4%	49.5%
Total	100.0%	100.0%	100.0%	100.0%	100.0%	100.0%	100.0%	100.0%	100.0%	100.0%

Tabela 10

Kako ocenjujete, na skali od 1 od 10, rad Kriznog štaba tokom COVID epidemije? Ocena 1 je najniža ocena a ocena 10 najviša:

Total uzorak.



Grafikon 11

Ukrštanje ciljnih grupa sa pitanjem: „Kako ocenjujete, na skali od 1 od 10, rad Kriznog štaba tokom COVID epidemije. Ocena 1 je najniža ocena a ocena 10 najviša?“

Ciljne grupe	Rad zdravstvenih radnika	Rad Kriznog štaba	Rad Vlade
Muški	7.5	3.5	3.9
Ženski	7.3	3.8	4.2
Osnovna škola	7.4	4.4	4.4
Srednja škola	7.1	3.9	4.3
Viša, fakultet	7.5	3.5	3.9
Do 30 godina života	7.4	3.7	4.0
31-50 godina života	7.4	3.6	3.9
51-65 godina života	7.0	3.9	4.3
Preko 65 godina života	8.0	3.9	4.2
Nezaposlen-nezaposlena	7.4	3.6	4.0
Radni odnos na određeno vreme u javnom sektoru	6.7	4.5	4.9
Radni odnos na određeno vreme u privatnom sektoru	6.5	4.2	4.5
Stalan radni odnos (na neodređeno vreme) u javnom sektoru	7.8	3.6	4.3
Stalan radni odnos (na neodređeno vreme) u privatnom sektoru	7.7	3.4	3.5
Preduzetnik ili druga vrsta radnog angažovanja	7.4	3.4	3.6
Vojvodina	7.7	3.5	3.7
Beograd	7.5	3.6	3.9
Zapadna Srbija i Šumadija	6.8	3.7	4.2
Istočna i južna Srbija	7.4	4.1	4.6
Total	7.4	3.7	4.1

Tabela 11

Hvala na pažnji.



Vojvode Milenka 21/I | 11000 Beograd. Srbija | +381 (11) 362 12 75

Futoška 71 | 21102 Novi Sad. Srbija | +381 (21) 475 42 00

Srpska 63 | Banja Luka. Bosna i Hercegovina | +387 (51) 965 536

19. Decembra bb | Podgorica. Crna Gora | +382 (20) 67 56 71

www.ninamedia.rs

www.ninamedia.ba

www.ninamedia.me